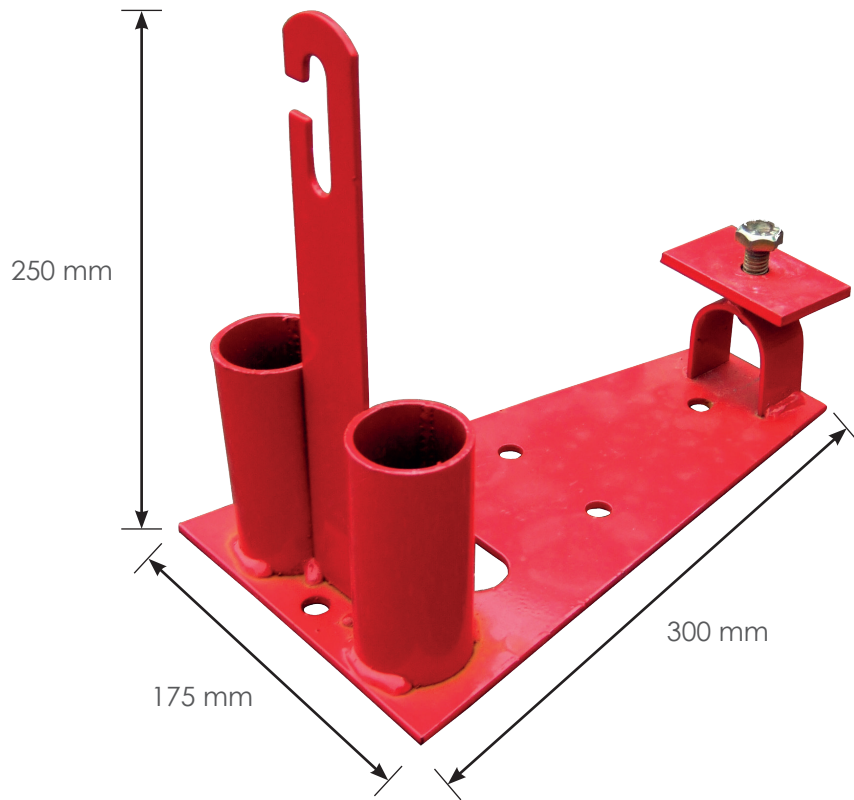
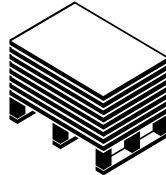



SOCLE ANTI-CHUTE

Code article : 050-0600



Conditionnement	Quantité max. messagerie
 1 lot complet = 200 unités	 120 unités

CARACTÉRISTIQUES DU PRODUIT

- Peinture haute visibilité
- Patte anti-levage intégrée
- Possibilité de fixer au sol
- 4 trous Ø12 mm

Tolérance de +/- 10% sur les dimensions et les épaisseurs proposées.

BATISEC S.A.S.

67, Rue du Creusot
59170 CROIX - France



BATIEXPRESS
Fourniture d'équipements
sur chantier



BATISEC
Clôtures et protections
de chantier



BATICOM
Communication
sur chantier

TEL : 03.20.02.00.28
FAX : 03.20.20.95.09
E-MAIL : info@batisec.fr
WEB : www.batisec.fr

Il est de la responsabilité du client de régulièrement vérifier l'état de l'installation, notamment après de forts vents ou des conditions météorologiques difficiles. Vérifiez tout particulièrement l'état des fixations (Bridés, Bras de forces, Vis et écrous...) et leur niveau de serrage. Photos non contractuelles. Batisec se réserve le droit de modifier à tout moment les spécifications des produits du catalogue dans un esprit d'amélioration permanente. Il appartient au client de consulter la dernière version des fiches techniques disponibles sur www.batisec.fr avant toute utilisation et de s'assurer de l'adéquation du produit à l'emploi auquel il est destiné. BATISEC S.A.S. - 67 Rue du Creusot 59170 CROIX - RCS LILLE METROPOLE 495 231 359.

MAJ 18/10/19